

Model One.

Właściwy wybór.

Nieskończone możliwości.

Wszystkie możliwe konfiguracje Modelu One trudno wyliczyć jednym tchem. Dzięki temu, że ponad 90 proc. części produkowanych jest w naszej fabryce, Twój unit może być właśnie taki, jak sobie wymarzysz.

Ponadczasowy design.

Czy Model One to najładniejszy unit stomatologiczny na rynku? Cóż, piękno zawsze jest kwestią gustu, ale przyznacie, że ma w sobie coś, prawda? Inspiracja Modelem Pro, wielokrotnie nagrodzonym za design jest zupełnie nieprzypadkowa.

Niezawodny partner.

Skonstruowaliśmy Model One tak, aby zapewnić Ci wszystko czego potrzebujesz do codziennej pracy, wykorzystując sprawdzone materiały i elementy, również premium, znane z Serii Pro. Dzięki temu Model One jest jeden na wiele lat, jeden do wielu zadań. Możesz na nim polegać.

Właściwy wybór.

Wybierz unit stomatologiczny z najlepszym na rynku stosunkiem jakości do ceny. Wybierz Model One 100 lub Model One 200.



**Model One
100.**



**Model One
200.**



Model One 100.

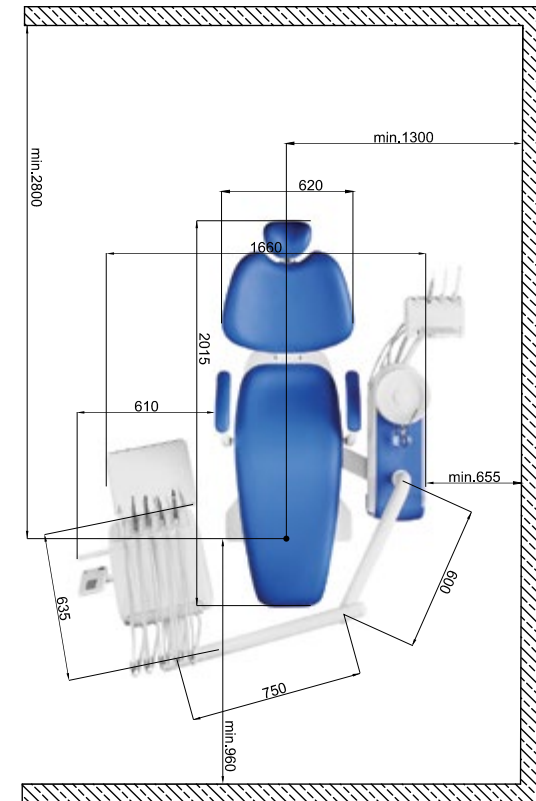
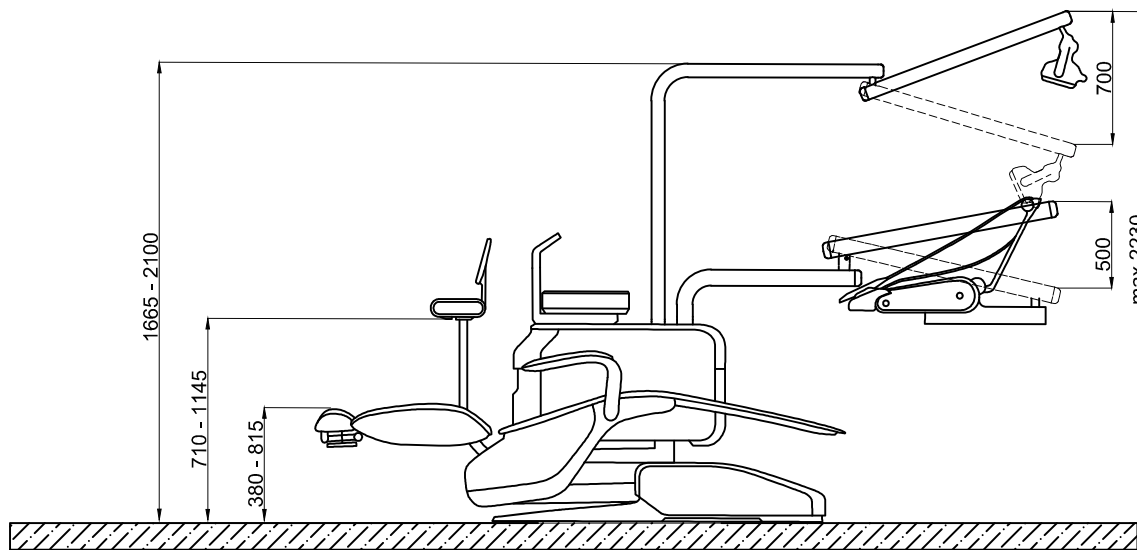
Wersja zawieszona na fotelu



Model One 200.

Fotel zawieszony na bloku spluwaczki

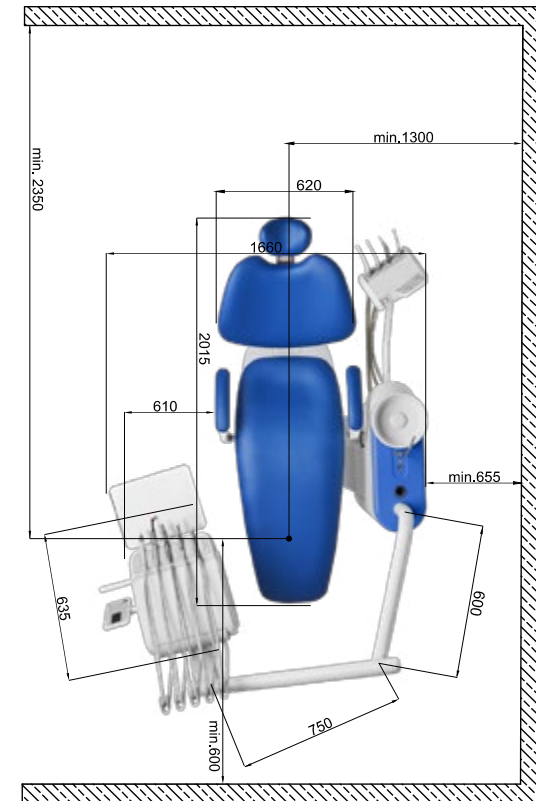
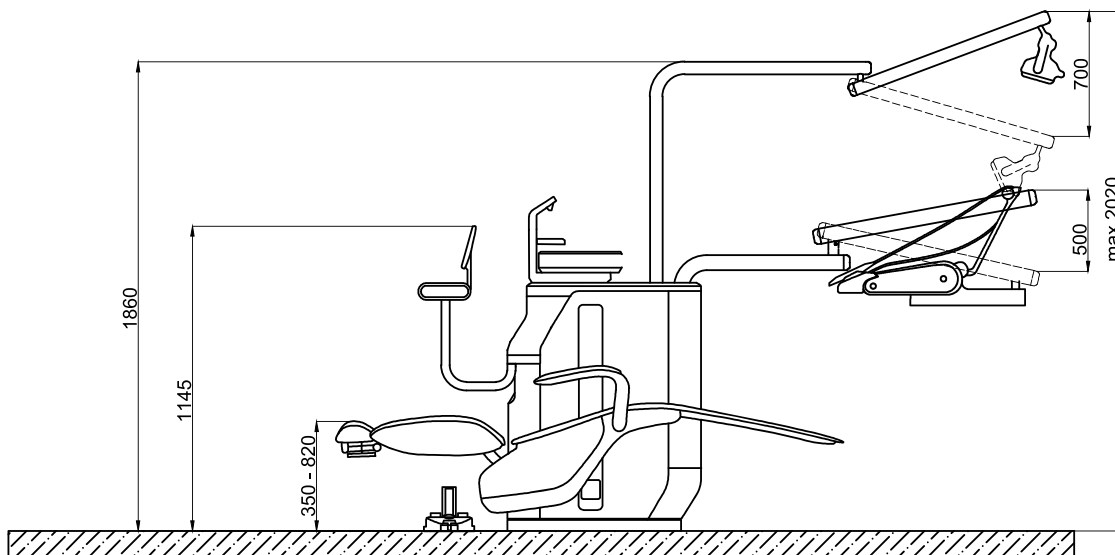
Model One 100.



Model One 100, to unit stomatologiczny z synchronizacją ruchu fotela oraz bloku spluwaczki, co pozwala na zajęcie przez pacjenta optymalnej pozycji, niezależnie od wzrostu.

Modele z Serii One wyposażone są w wytrzymały i cichy mechanizm, potrafiący unieść fotel z obciążeniem sięgającym 200 kg. Sprawia to, że są doskonałym wyborem dla właścicieli placówek obsługujących wielu pacjentów.

Model One 200.



Model One 200, to unit stomatologiczny z fotelem zawieszonym na bloku spluwaczki. Dzięki kompaktowemu rozmiarowi idealnie sprawdzi się w gabinetach o ograniczonej powierzchni. Fotel obniża się aż do 350 mm nad podłogą, co ułatwia pacjentom zajmowanie optymalnej pozycji.


Ta wersja również pozwala unieść fotel obciążony nawet do 200 kg. Mechanizm jest przy tym precyzyjny, cichy i niezawodny. To świetny wybór dla gabinetów z dużą liczbą pacjentów.

Nieskończone możliwości.

Zamknij oczy i wyobraź sobie wymarzony unit stomatologiczny. Z funkcjami, które są Ci niezbędne do skutecznego leczenia, w kolorze, który będzie uzupełniał design gabinetu. A teraz otwórz oczy i spójrz na Model One i niezliczone opcje w jego konfiguratorze.

Z góry, czy z dołu?

Wybierz system prowadzenia rękawów narzędzi, taki jak potrzebujesz.
Do wyboru: tradycyjny i kontynentalny.



A może z whip-lock?

Twój unit może być wyposażony w wygodny system blokowania rękawów w pozycji, gdy narzędzie jest w pracy, co odciąża nadgarstek i sprawia, że Twoja praca jest bardziej ergonomiczna.



Pełna kontrola.

Model One można zamówić z jednym z dwóch paneli sterujących. W obydwu wersjach obsługujesz funkcje unitu za pomocą wygodnych i trwałych przycisków, pozwalających także na zaprogramowanie indywidualnych profili użytkowników.



Panel sterowania One.

Standardowy panel sterowania wyposażony jest w 5-segmentowy wyświetlacz pokazujący prędkość obrotową aktualnie używanego mikrosilnika. Ta wersja posiada również przyciski do: sterowania fotelem, sterowania oświetleniem, sterowania napełnianiem kubka i opłukiwaniem misy spluwaczki. Wersja One została wyposażona także w efektowny negatoskop.

Panel sterowania One Plus.

Zaawansowany panel sterowania „One Plus” posiada kolorowy wyświetlacz i dodatkowe przyciski do obsługi funkcji endodontycznych mikrosilników. Ponadto, One Plus może obsługiwać automatyczną funkcję higieny

1 Sterowanie światłem, spluwaczką i napełnianiem kubka wodą.

2 Sterowanie fotelem.

3 Sterowanie instrumentami*

Intuicyjność, którą pokochasz.

Narzędzia na stoliku lekarza mogą być aktywowane lub deaktywowane po wyjęciu ze swoich pozycji.

Jeden przycisk, wiele możliwości.

Wszystkie narzędzia można w łatwy sposób zaprogramować indywidualnie.



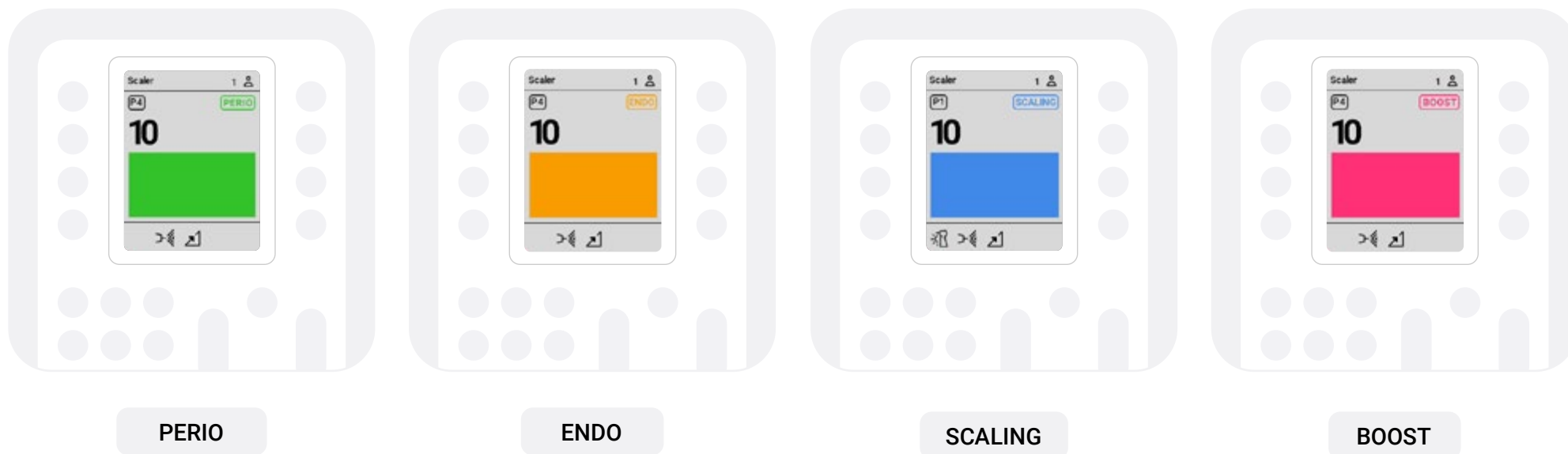
Zobacz więcej.

Panel sterowania One Plus wyposażyliśmy w kolorowy ekran LED, który jeszcze bardziej pozwala kontrolować codzienne procedury.

	LIGHT OFF	WHITE LIGHT	BLUE LIGHT	GREEN LIGHT
	Cooling down	Spray cooling	Water cooling	Air cooling

Wybierz skaler.

Wybór skalerów w zależności od rodzaju panelu sterowania: One lub One Plus.



Scaler	PERIO	ENDO	SCALING & GENERAL	BOOST
Satelec NEWTRON	•	•	•	•
Satelec NEWTRON LED	•	•	•	•
NSK VA170	•	•	•	
NSK VA170 LED	•	•	•	
WOODPECKER		•	•	

EMS

Skalery EMS nie mają określonych funkcji. Ich zakres intensywności wynosi od 0 do 10, co obejmuje wszystkie tryby.



Funkcje endodontyczne.

Panel sterowania „One Plus” z mikrosilnikiem DX Pro lub DX Pro Blue, umożliwia korzystanie z dodatkowych funkcji endodontycznych. Obejmują one funkcje automatycznego ustawiania obrotów: auto-revers, auto-forward.

Prędkość obrotową można regulować w zakresie od 100 do 40 000 obr./min, a moment obrotowy – do 3,5 N/cm.


Misa: stała lub obrotowa.

W podstawowej wersji Serii One miska spluwaczki zamontowana jest na stałe, ale jeżeli chcesz zapewnić pacjentom dodatkowy komfort, możesz wybrać opcję obrotową.



Niech nastanie jasność.

Wybierz pomiędzy nowoczesnymi lampami XENOS (do 26 000 luksów) lub MAIA (35 000 luksów, CRI>95). Obie lampy wyposażone są w czujnik bezdotykowy.



Poczuj moc pod stopą.

Zoptymalizuj ergonomię pracy dzięki kompatybilnym sterownikom nożnym Diplomat Dental dla modeli Serii One. W ofercie znajdują się sterowniki przewodowe o różny stopniu zaawansowania.



MARQUARDT

stabilny, odporny na poślizg, z termoplastyczną obudową i gumowanymi stopkami.



NOK

obsługiwany pionowo, wielofunkcyjny sterownik nożny do kontroli fotela oraz narzędzi.



UNO

obsługiwany poziomo, wielofunkcyjny sterownik nożny do kontroli narzędzi oraz fotela.



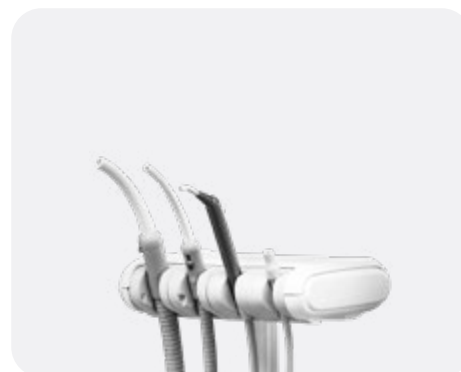
SWING

najbardziej zaawansowany sterownik nożny na rynku i według wielu – lider w zakresie ergonomii.

Panel asysty – nikt nie ma lepszego!

Klasyczny panel asysty (BASIC) może być wyposażony aż do sześciu narzędzi, co czyni go bezkonkurencyjnym na rynku stomatologicznym. Zaawansowany panel asysty (ADVANCED) również może posiadać do sześciu narzędzi oraz klawiaturę do sterowania funkcjami unitu stomatologicznego (m.in. ruch fotela, oświetlenie, napełnianie kubka oraz opłukiwanie misy).

Basic



Advanced





Szybki jak Model One.

Model One standardowo wyposażony jest w proste funkcje do codziennej konserwacji, ale możesz zamówić również wersję automatyczną. Niezależnie od wyboru, konserwacja jest nieskomplikowana i zajmuje mało czasu.

Manualna dezynfekcja – nic prostszego!

Nawet bez systemu automatycznej konserwacji, codzienne utrzymanie unitu nie będzie zmartwieniem. Cała procedura, tak jak zresztą system, jest łatwa, a w razie czego z pomocą przyjdzie instrukcja, którą dostarczamy wraz z unitem.

Automatyczna dezynfekcja rękawów.

Rekomendowane środki do dezynfekcji to: Alpron, Sanosil S003 lub Dentosept P, w stężeniu 1% stężeniu z wodą destylowaną. Te produkty są całkowicie obojętne w stosunku do pacjentów.



Adapter do czyszczenia narzędzi.



Rękawy narzędzi podczas procedury czyszczenia.



Automatyczne czyszczenie rękawów ssących.

Intensywna dezynfekcja rękawów narzędzi.

Rekomendowane środki do dezynfekcji to: Alpron, Sanosil S003 lub Dentosept P (koncentrat 100%). Rękawy są utrzymywane w czystości i nie ma potrzeby używać w tym celu dezynfekantów.

4 opcje automatycznej higieny:

1.

Przed rozpoczęciem pracy.

2.

Po zakończeniu leczenia.

3.

Po zakończeniu dnia pracy.

4.

Tryb intensywny.

Ponadczasowy design.

Inspiracja Serią Pro w przypadku Modelu One jest zupełnie nieprzypadkowa, wszak Pro, jest jednym z najczęściej nagradzanych unitów stomatologicznych w międzynarodowych konkursach piękności. Obie serie łączą nie tylko design, ale również zastosowane materiały klasy premium.

Bilet klasy biznes.

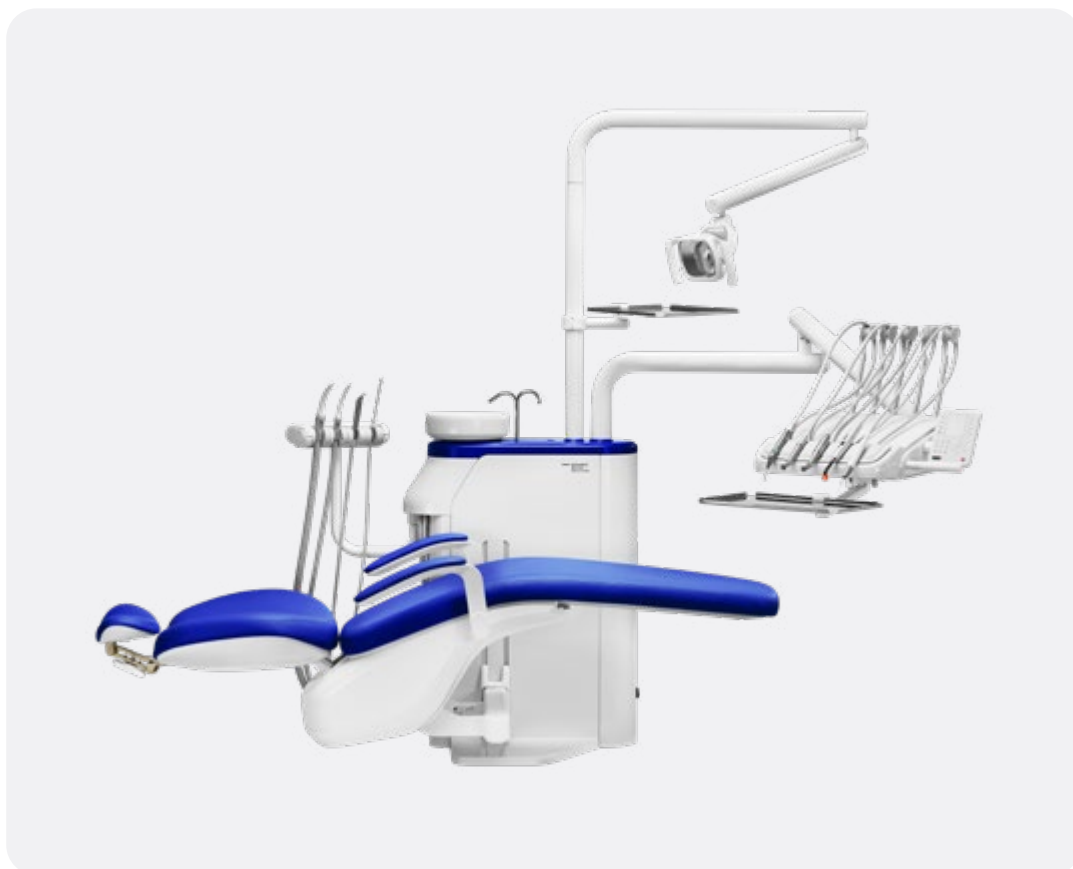
Przy następnej wizycie zasugeruj swoim pacjentom, aby wyobrazili sobie, że siedzą w wygodnej limuzynie. Dlaczego? W ramach pracy nad Modelem One nawiązaliśmy współpracę z najlepszymi specjalistami od ergonomii. To właśnie oni pomogli nam zaprojektować, to absolutne dzieło sztuki wśród foteli stomatologicznych, które zachowując standardy piękna i jakości, zmniejsza fizyczne obciążenie pacjenta, zapewniając mu maksymalną wygodę oraz komfort.



Prostota przede wszystkim.


Każdy element Modelu Pro jest klasycznie piękny, nawet panel sterowania, który ma przejrzysty i prosty układ przycisków i grafik oraz wysokiej jakości wykończenie. Dzięki temu, że jest prosty, możesz w pełni skupić się na swojej pracy i nie popełnisz błędów przez rozproszenie uwagi.





Trudno oderwać wzrok.

Proste, eleganckie i ponadczasowe kształty, dobrze zaprojektowany interfejs użytkownika, kompaktowy rozmiar i świetna ergonomia – wszystkie te cechy sprawiają, że Model One nie tylko dobrze wygląda, ale posiada również doskonałe właściwości użytkowe.



Przyjemny w dotyku.

Większość użytych w produkcji materiałów, takich jak plastik ASA (odporny na promieniowanie UV i substancje chemiczne) czy galwanizowane półmatowe metale, mogą konkurować z najwyższej jakości materiałami dostępnymi na rynku.

Miłość od pierwszego siedzenia.

Konstrukcja Modeli Pro jest zgodna z nowoczesnymi zasadami ergonomii, tak aby zapewnić komfort Tobie oraz Twoim pacjentom.

- a) Oparcie jest wystarczająco szerokie, aby zapewnić wygodny dobór pozycji przez pacjenta.
- b) Dla najbardziej wymagających dentystów, przygotowaliśmy zagłówek 3D, który umożliwia boczne ustawienia głowy pacjenta praktycznie jedną ręką.

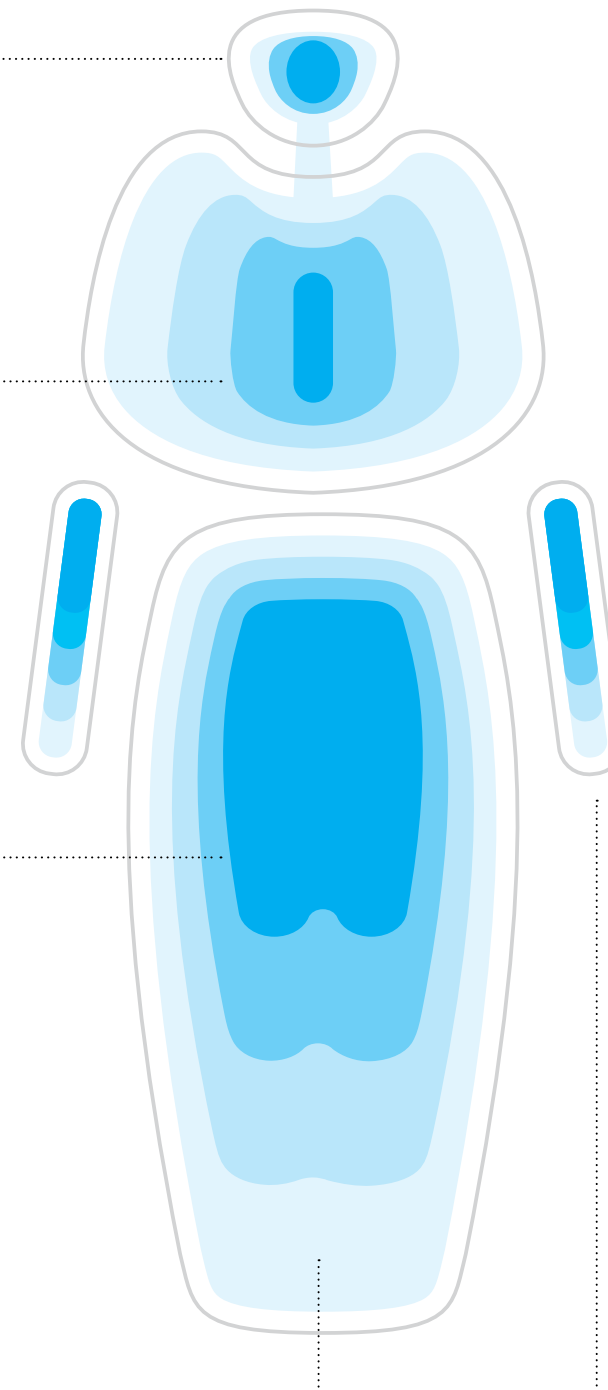
Zagłówek dopasowujący się do anatomicznej budowy pacjenta.


Naturalne ułożenie ramion, wygodne podparcie pleców – tego potrzebują Twoi pacjenci.

Siedzisko zapewniające maksymalny komfort, nawet podczas długich zabiegów.

Pozycję Trendelenburga wywołasz jednym przyciskiem, to standard w naszych unitach.

W pozycji leżącej ramiona, plecy oraz nogi mają pełne podparcie gwarantujące relaks.

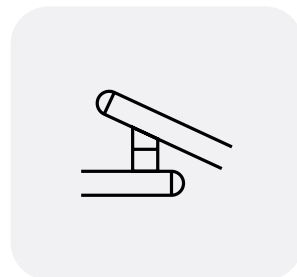





Model One dba o Ciebie.

Schorzenia układu szkieletowego są jedną z najczęstszych przyczyn decyzji o przedwczesnej emeryturze. Zapomnij o bólu dzięki ergonomicznym funkcjom Modelu One i ciesz się ze swojej pracy jak najdłużej.

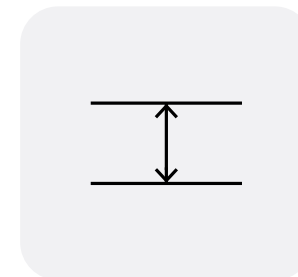
Ergonomiczne perły Modelu One:



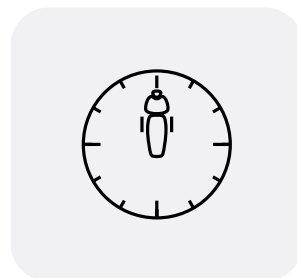
Wszystkie ramiona fote-la idealnie dopasowują się do Twoich codzien-nych potrzeb.



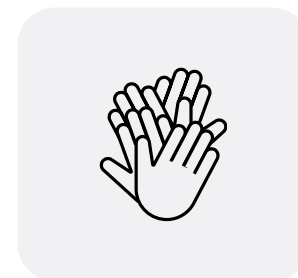
Ruchome oparcie fo-tela pozwala ustawić idealną pozycję do leczenia.



Minimalistyczna kon-strukcja oparcia za-pewnia idealną pozycję względem pacjenta.



Stolik lekarza i panel asysty gwarantują ergonomiczną pozy-cję niezależnie, czy leczysz na dwie ręce, czy w ustawieniu na godzinę 12.



Panel sterowania asysty można ustawić ergonomicznie również w przypadku pracy na cztery ręce.

Wyraź siebie z Modelem One.

Nadszedł czas na wybór kolorów i tapicerki. Gwarantujemy, nie będzie to łatwe zadanie, ponieważ paleta kolorów oraz rodzajów materiałów mogą zawrócić w głowie. Wszystko to dla Ciebie, abyś skonfigurował Model One tak jak zamarzysz.

Wszystkie pakiety znajdziesz w osobnym katalogu, zapytaj o to swojego 딜era.

Kolekcja Standard.

Wybierając wersję Standard będziesz mógł cieszyć się typowym skórzanym wyglądem. Ten miękki w dotyku i elastyczny materiał jest bardzo trwały, odporny na zarysowania i dobrze chroniony przed promieniowaniem UV.



Kolekcja Special.

Wybierając wersję Special będziesz mógł cieszyć się typowym skórzanym wyglądem. Ten miękki w dotyku i elastyczny materiał jest bardzo trwały, odporny na zarysowania i dobrze chroniony przed promieniowaniem UV. Poszerzona gama kolorów względem kolekcji Standard.



Kolekcja Special Plus.

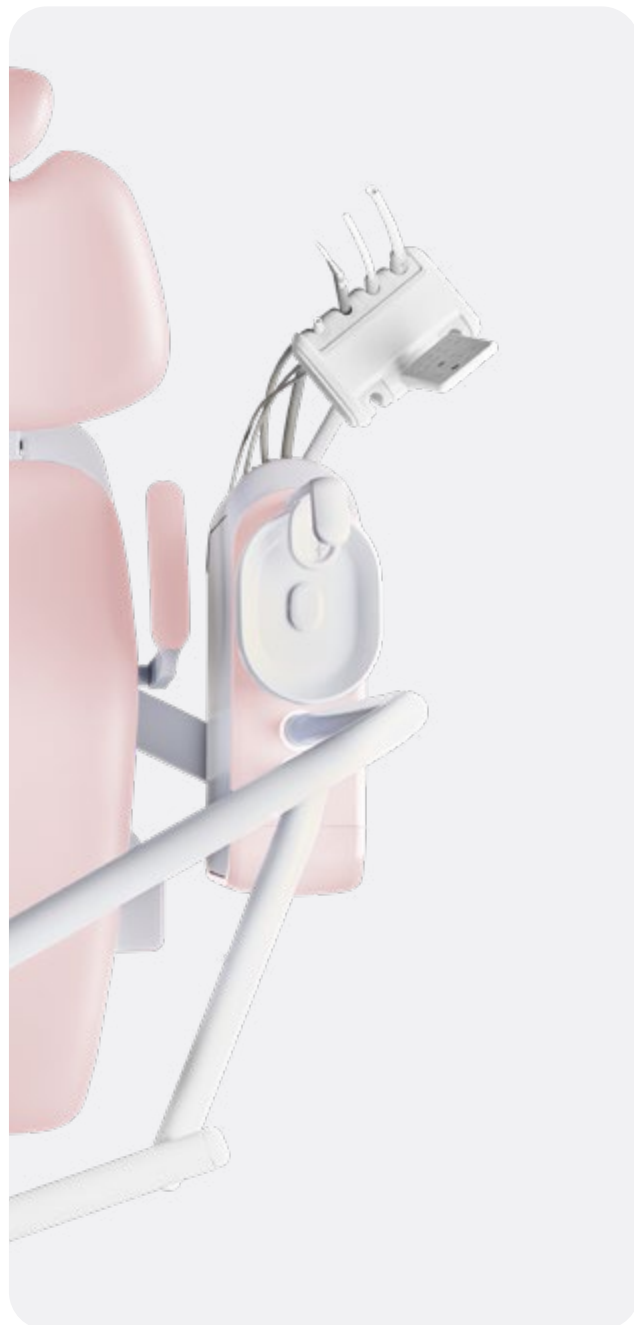

Lekki materiał o wysokiej elastyczności i z doskonałym wykończeniem. Kolekcja Special Plus, produkowana jest w Szwajcarii, łatwo się czyści i spełnia wszystkie normy przeciwpożarowe.



Kolekcja Premium.


Dzięki naturalnemu, efektowi ziarnistości, kolekcja Premium, to kwintesencja klasycznego stylu. Skóra jest miękka w dotyku, a jednocześnie wytrzymała i trwała. Dodatkowo możesz zamówić tapicerkę z aktywną pianką (tzw. memory foam), która zapewni maksymalny komfort pacjenta.



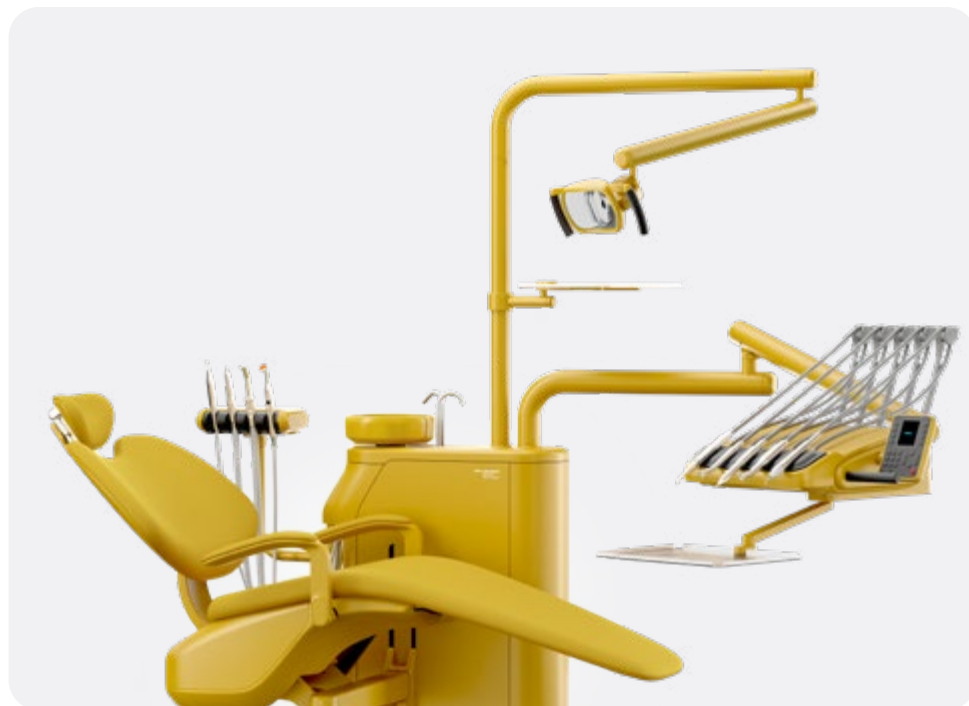



**Zapytaj swojego
sprzedawcę
o pełny katalog
kolorów
i tapicerek.**

Jaki jest Twój styl?



Twój unit nie musi być biały. Twój unit może być taki jak zechcesz.



Przedstawione wizualizacje są poglądowe. Niektóre elementy unitu, takie jak: folie (panel sterujący lekarza, panel sterujący asysty), uchwyty narzędzi, bicze rękawów, elementy gumowe muszą pozostać w oryginalnym kolorze. O szczegóły zapytaj swojego dilera.

Niezawodny partner.

Nie kupujesz unitu, aby tylko ładnie się prezentował.
Unit ma pracować, możliwie najdłużej, oszczędzając
Ci przykrych niespodzianek i nieplanowanych przerw.
Na Model One możesz liczyć.

Wszystko czego potrzebujesz.

Model One zapewnia wygodny dostęp do wszystkich funkcji, ustawień oraz narzędzi. W każdej chwili, zawsze kiedy tego potrzebujesz.

Komfort bez „ale”.


Fotel posiada niezwykle szeroki zakres regulacji wysokości – od 31 cm do 81,5 cm. Pozwala to na zajęcie komfortowej pozycji zarówno najmniejszym pacjentom, jak i wysokim lekarzom denty stom.

Instalacja? Nic prostszego!

Instalacja fotela Model One jest nieskomplikowana i nie zajmuje wiele czasu. Możesz zacząć pracę prawie od razu po odbiorze produktu. I jeszcze zdążysz wypić kawę z twoim serwisantem.



Poznaj Diplomat Dental.



Diplomat Dental to rodzinna firma z tradycjami sięgającymi 1945 roku. Swoją siedzibę ma w słowackich Piestanach, około 100 km od Wiednia. Od trzech pokoleń zarządzana jest przez rodzinę Neradów, obecnie prezesem jest Tomáš Nerád.

Dzięki ponad 60-letniemu doświadczeniu w produkcji produktów stomatologicznych, firma DIPLOMAT DENTAL cieszy się trwałą reputacją czołowego producenta i ugruntowaną filozofią biznesową, w której satysfakcja klienta jest postrzegana jako podstawowa zasada.



1945

Miroslav Nerád zostaje dyrektorem generalnym Chirana, firmy, z której później wyłoni się Diplomat Dental.

1950

Produkcja pierwszych akcesoriów stomatologicznych.

1989

Chirana zostaje podzielona na kilka mniejszych firm.

1992

Miroslav Nerád II zakłada EUR-MED, firmę, która do dziś jest największym dystrybutorem Diplomat Dental.

1996

Rodzina Nerád przenosi produkcję do Piestan.

2012

Chirana zmienia się w Diplomat Dental.

2013

Tomáš Nerád zostaje CEO Diplomat Dental.

2021

Premiera Serii Pro oraz rok liczących nagród dla pierwszego unitu stomatologicznego typu smart.

2022

Prezentacja Modelu One 100.

2023

Tomáš Nerád otrzymuje nagrodę EY Technical Entrepreneur of the year. W tym samym roku ma premierę Model One 200.

Niezawodność zrodzona z doświadczenia.

Wszystkie produkty Diplomat Dental są starannie zaprojektowane i skonstruowane, aby spełnić konkretne, nawet najbardziej zaawansowane potrzeby klientów, jednocześnie zawsze osiągając nasze wysokie standardy jakości.

Po zakończeniu każdego procesu przygotowania nowych produktów dentyści-testerzy

pracują z prototypami przez 12 miesięcy. Ich opinie pomagają dopracować produktu do najwyższej jakości.

Portfolio produktów DIPLOMAT obejmuje m.in.: unity stomatologiczne, kompresory, mikroskopy, taborety, oświetlenie oraz instrumenty.

Idealne
proporcje unitu
stomatologicznego:

90%


Ponad 90% komponentów wykorzystywanych do produkcji unitu wytwarzamy samodzielnie w naszej fabryce.

15

Tyle razy sprawdzana jest każda funkcja unitu zanim trafi do naszego klienta.

60

Budując nasze unity korzystamy z ponad 60-letniego doświadczenia.



Inteligentne zarządzanie.

Tomáš Nerád, CEO Diplomat Dental intensywnie inwestuje w badania i rozwój. Pod jego kierownictwem Diplomat Dental przekształcił się w globalną firmę dostarczającą nowoczesne produkty, nierzadko z innowacjami niespotykanymi wcześniej na rynku stomatologicznym (tak jak w przypadku Modelu Pro, pierwszego unitu na świecie zarządzanego tabletem i aplikacją Diplomat Connect). W 2023 jego wysiłki zostały nagrodzone najbardziej prestiżową nagrodą dla przedsiębiorców – EY Technological Entrepreneur.



"Nie wyobrażam sobie rozwoju Diplomat Dental bez aktywnego dialogu z naszymi klientami – dystrybutorami oraz lekarzami dentystami. To właśnie dzięki ich opiniom tworzymy rozwiązania: zaawansowane, inteligentne, ale przede wszystkim praktyczne i łatwe w zastosowaniu."

Tomáš Nerád,
CEO – Diplomat Dental

Dostępne opcje.

Stolik lekarza



Standardowy
Styl tradycyjny
Opcja z 5 narzędziami



Standardowy
Styl kontynentalny
Opcja z 5 narzędziami

Panel sterowania



Standardowy
One



Opcja
One Plus

Panel asysty



Standardowy
**W wersji ze
ślinociągiem**



Opcja
Basic



Opcja
Advanced

Misa spluwaczki



Standardowy
Stała



Opcja
Obrotowa (wyłącznie manualnie)

Zaglówek



Standardowy
2D



Opcja
3D

Lampy



Standardowy
XENOS



Opcja
MAIA

Sterownik nożny



Standardowy
Marquardt



Opcja
Nok



Opcja
Uno



Opcja
Swing

Taca



Dodatkowy tray-stolik
Wymiary: 370 x 290 mm

Monitor



Opcja
Nevo monitor 22" DR22 white Widescreen
Nevo monitor 22" RX22G black, FULL HD Widescreen


Tapicerka



Standardowa
tapicerka bezszwowa



Tapicerka
szwowa



Tapicerka szwowa
premium z aktywną pianką
z pamięcią kształtu

System ssący



Standard
**Możliwy wybór mokrego
lub suchego systemu
ssącego**

Krzeselko



Opcja
**Z oparciem dla dentysty lub asysty,
końskie siodło lub krzeselko do pracy
z mikroskopem**

Akcesoria




Opcja
**Poduszka
dla dziecka**



Opcja
**Poduszka
ochronna**

Kolor



Opcja
Możliwe malowanie biały pół-mat

Wybierz swoje opcje.

Skonfiguruj własny Model One.

Model One 100			Model One 200			
Dodatkowy panel na podłączenie: powietrza, wody i i zasilania elektrycznego		<input type="radio"/>	Dodatkowy panel na podłączenie: powietrza, wody i i zasilania elektrycznego		<input type="radio"/>	
Synchronizacja siedziska i oparcia		<input type="radio"/>	Synchronizacja siedziska i oparcia		<input type="radio"/>	
Zaglówek 2D		<input type="radio"/>	Zaglówek 2D		<input type="radio"/>	
Zaglówek 3D		<input type="radio"/>	Zaglówek 3D		<input type="radio"/>	
Podłokietnik lewy		<input type="radio"/>	Podłokietnik lewy		<input type="radio"/>	
Podłokietnik prawy		<input type="radio"/>	Podłokietnik prawy		<input type="radio"/>	
Poduszka dla dzieci		<input type="radio"/>	Poduszka dla dzieci		<input type="radio"/>	
Poduszka ochronna		<input type="radio"/>	Poduszka ochronna		<input type="radio"/>	
Stolik lekarza						
Styl kontynentalny z 5 narzędziami					<input type="radio"/>	
Styl tradycyjny z 5 narzędziami					<input type="radio"/>	
Panel sterujący						
Panel sterujący "One"					<input type="radio"/>	
Panel sterujący "One Plus"					<input type="radio"/>	
Oświetlenie						
Xenos (do 26 000 luksów)		<input type="radio"/>	Misa spluwaczki			
MAIA (do 35 000 luksów)		<input type="radio"/>	Stała		<input type="radio"/>	
			Obrotowa (wyłącznie manualnie)		<input type="radio"/>	
Ramię lampy						
Niedzielony słup ramienia lampy		<input type="radio"/>	Dodatkowe elementy stolika lekarza			
Dzielony słup ramienia lampy z opcją montażu dodatkowego tray-stolika		<input type="radio"/>	Oddzielna regulacja strumienia wody			<input type="radio"/>
Dzielony słup ramienia lampy z opcją montażu dodatkowego tray-stolika i uchwytu monitora LCD		<input type="radio"/>	Ramiona wyposażone w hamulec tzw. whip-lock (tylko dla stylu kontynentalnego)			<input type="radio"/>
Dodatki						
Dodatkowy tray-stolik, mocowany na niedzielonym słupku ramienia lampy		<input type="radio"/>				
Monitor Neovo 22 cale DR22, biały, szeroki obraz		<input type="radio"/>				
Monitor Neovo 22 cale, RX22G czarny, FULL HD – szeroki obraz		<input type="radio"/>				

Panel asysty	
BASIC	<input type="radio"/>
ADVANCED	<input type="radio"/>
Uchwyt ślinociągu zawieszony na bloku spluwaczki	<input type="radio"/>

Ramię panelu asysty	
Krótkie (zalecane przy pracy na 4 ręce)	<input type="radio"/>
Długie (zalecane do pracy na 2 ręce)	<input type="radio"/>

Krzesełka			
D10L z oparciem dla dentysty	<input type="radio"/>	D10L, tzw. siodło	<input type="radio"/>
D10L z oparciem dla asysty	<input type="radio"/>	D10L do pracy z mikroskopem	<input type="radio"/>

Gwarancja			
Standardowa, 2-letnia	<input checked="" type="radio"/>	Dodatkowe 24 miesiące	<input type="radio"/>
Dodatkowe 12 miesięcy	<input type="radio"/>	Dodatkowe 36 miesięcy	<input type="radio"/>

Sterowniki nożne	
SWING	<input type="radio"/>
UNO	<input type="radio"/>
NOK	<input type="radio"/>
Marquart	<input type="radio"/>

Tapicerka	
Standardowa, bezszwowa	<input type="radio"/>
Szwowa	<input type="radio"/>
Szwowa klasy Premium z pianką zapamiętującą kształt (tzw. memory foam)	<input type="radio"/>

Narzędzia w panelu asysty	
Minimate 3F syringe	<input type="radio"/>
Minilight 3F syringe	<input type="radio"/>
Mectron Starlight	<input type="radio"/>
Monitex curing light	<input type="radio"/>
System rolek do prowadzenia rękawów ssących	<input type="radio"/>
Kamera wewnętrzna USB z akcesoriami	<input type="radio"/>
Dodatkowy ślinociąg	<input type="radio"/>

Kolorystyka	
Set kolorystyczny bloku spluwaczki – possible to choose from all colors	<input type="radio"/>
Kompletne malowanie unitu w biały pół-mat	<input type="radio"/>

Stolik lekarza	
DMUCHAWKO-STRZYKAWKI	
Minimate 3F syringe	<input type="radio"/>
Minilight 3F syringe	<input type="radio"/>
Minilight 6F syringe	<input type="radio"/>
Minilight 6F syringe straight with light and module	<input type="radio"/>
MIKROMOTORY DENSIM DX	
SET DENSIM DX motor z akcesoriami	<input type="radio"/>
SET DENSIM DX PRO motor z akcesoriami	<input type="radio"/>
SET DENSIM DX BLUE motor z akcesoriami	<input type="radio"/>
SET DENSIM DX PRO BLUE motor z akcesoriami	<input type="radio"/>
SKALERY	
LM-ProPower UltraLED scaler with light with module (4 końcówki)	<input type="radio"/>
EMS MiniPiezon FS-433 scaler without light (3 końcówki)	<input type="radio"/>
EMS MiniPiezon FS-432 LED scaler with light (3 końcówki)	<input type="radio"/>
EMS MiniPiezon FS-367 LED scaler with light (3 końcówki)	<input type="radio"/>
Satelec SP Xinetec scaler without light (1 końcówki)	<input type="radio"/>
Satelec NEWTRON scaler without light (3 końcówki)	<input type="radio"/>
Satelec NEWTRON LED scaler with light (3 końcówki)	<input type="radio"/>
NSK VA170 scaler without light with module (3 końcówki)	<input type="radio"/>
NSK VA170 LED -Lux scaler with light with module (3 końcówki)	<input type="radio"/>
Woodpecker UDS-N3 LED scaler (6 końcówki)	<input type="radio"/>
Woodpecker UDS-N3 LED scaler (6 końcówki)	<input type="radio"/>
LAMPY POLIMERYZACYJNE	
Mectron Starlight	<input type="radio"/>
Ultralight PB-070	<input type="radio"/>

Konserwacja	
Pół-automatyczny system dezynfekcji narzędzi	<input type="radio"/>
Automatyczny system dezynfekcji narzędzi	<input type="radio"/>
Zintegrowany system WEK (EN1717)	<input type="radio"/>
Automatyczna dekontaminacja rękawów ssących	<input type="radio"/>

Suchy system ssący	
System Venturi	<input type="radio"/>
Miniseparator Cattani	<input type="radio"/>
Separator Dürr CS1	<input type="radio"/>
METASYS ECO-L1, seprator wodno-powietrzny	<input type="radio"/>
MST1 separator amalgamatu (zawiera podstawowy zestaw dezynfekcji + aplikator + dodatkowy pojemnik), separacja na poziomie 98,6%	<input type="radio"/>
Dürr CAS-1 separator amalgamatu, (zawiera dodatkowy pojemnik), separacja na poziomie 97,9%	<input type="radio"/>

Centralny system wody	
Centralny system obiegu wody	<input type="radio"/>
Centralny system obiegu wody połączony z wewnętrznym systemem obiegu wody destylowanej	<input type="radio"/>

Opcje rękawów systemu ssącego	
Tylko duży rękaw ssaka z regulacją manualną	<input type="radio"/>
Tylko ślinociąg powietrzny	<input type="radio"/>
Duży i mały rękaw ssaka z regulacją manualną i wspólnym filtrem	<input type="radio"/>
Duży i mały rękaw ssaka z indywidualnymi zaworami wyboru Dürr	<input type="radio"/>

Mokry system ssący	
System standardowy	<input type="radio"/>
Dwa dodatkowe zawory wyboru Dürr rękawów ssących	<input type="radio"/>
Dodatkowy zawór spluwaczkowy Dürr	<input type="radio"/>

Bez centralnego systemu wody	
Wewnętrzny system obiegu wody destylowanej	<input type="radio"/>
Wewnętrzny system obiegu wody destylowanej z odpowietrzeniem	<input type="radio"/>
Wewnętrzny system obiegu wody destylowanej z zewnętrznym uzupełnianiem	<input type="radio"/>

Dodatki	
Pojemnik 1,3 litra	<input checked="" type="radio"/>
Panel z przyłączami woda-powietrze-zasilanie elektryczne	<input type="radio"/>

Wejdź do świata



smart dentistry.

Odkryj pełne portfolio Diplomat Dental.

Poznaj nasze produkty z Serii Pro. Model Pro to pierwszy na świecie naprawdę inteligentny unit stomatologiczny, kontrolowany za pomocą tabletu i aplikacji mobilnej Diplomat Connect.



Model Pro
500.



Model Pro
600.



Model Pro
700.



Model Pro
800.

Odkryj pełne portfolio Diplomat Dental.



Fotel Pro.



Krzesełka.



Mikroskop.



Lampy.



Cart.



Classic line.



Kompresory.



DIPLOMAT DENTAL s.r.o.

Vrbovská cesta 17
921 01 Piešťany
Slovak Republic
+421 33 7954 111
info@diplomat-dental.com
www.diplomat-dental.com







EUR-MED Polska Sp. z o.o.

Le Ronda 26, 40-303 Katowice
+48 32 204 25 99
biuro@eur-med.pl

oddział Warszawa:
Pilchowicka 27, 02-175 Warszawa
+48 22 832 76 00
warszawa@eur-med.pl

www.eur-med.pl

Obserwuj nas:

-  @diplomat_dental
-  Diplomat dental
-  Diplomat Dental Solutions
-  Diplomat Dental Solutions

www.diplomat-dental.com

